

PROJETS DU BARRAGE DES COCHONS  
 Direction Générale des Travaux  
 de l'Etat (D.G.T.E.)

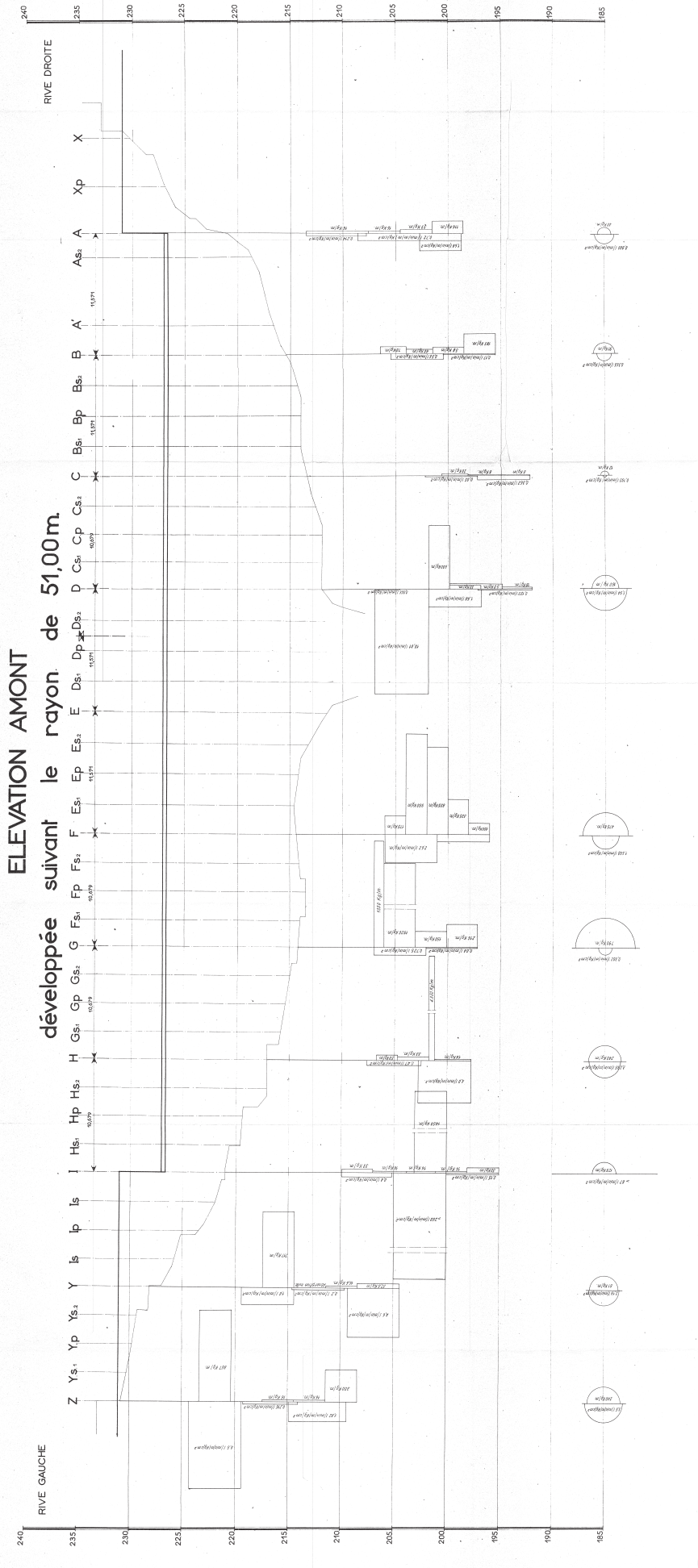
**BARRAGE DES CAMBOUS**

SONDAGES ET FORAGES  
 PRIMAIRES

ABSORPTIONS

SOCIÉTÉ des GRANDS TRAVAUX  
 de MANILLE  
 10, rue de la République  
 10000 HANOI

2007-2010



**LEGENDE**

— Absorption / m<sup>2</sup>

— Absorption de surface / m<sup>2</sup>

— Norme des absorptions / m<sup>2</sup>

— Absorption / m<sup>2</sup>

**EGEELLES**

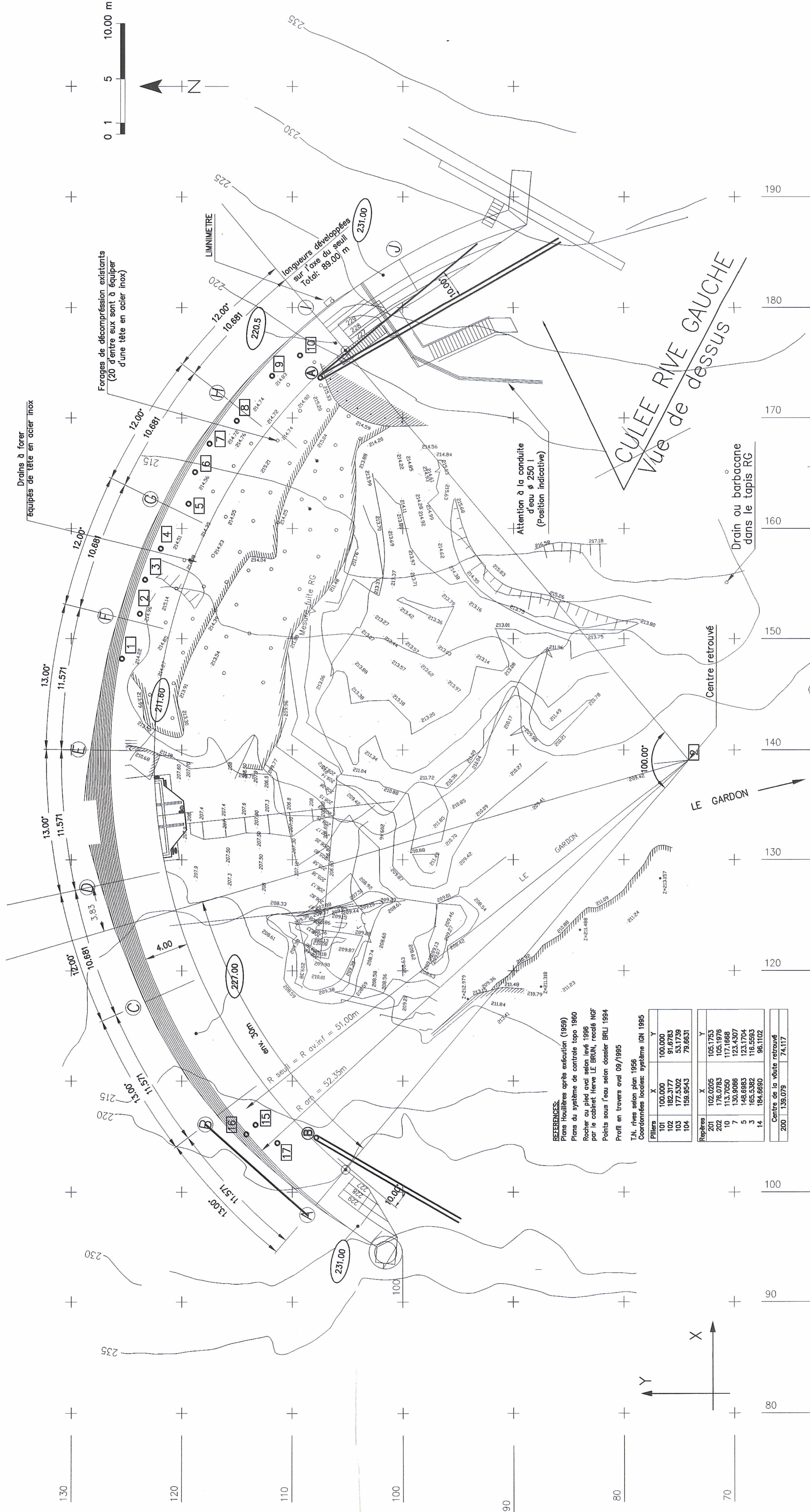
— Les sondages effectués / m<sup>2</sup>

— Les sondages effectués / m<sup>2</sup>

— Les sondages effectués / m<sup>2</sup>

## Annexe 1.3 Plan du dispositif de drainage

# VUE EN PLAN (positionnement des drains) Ech : 1/200

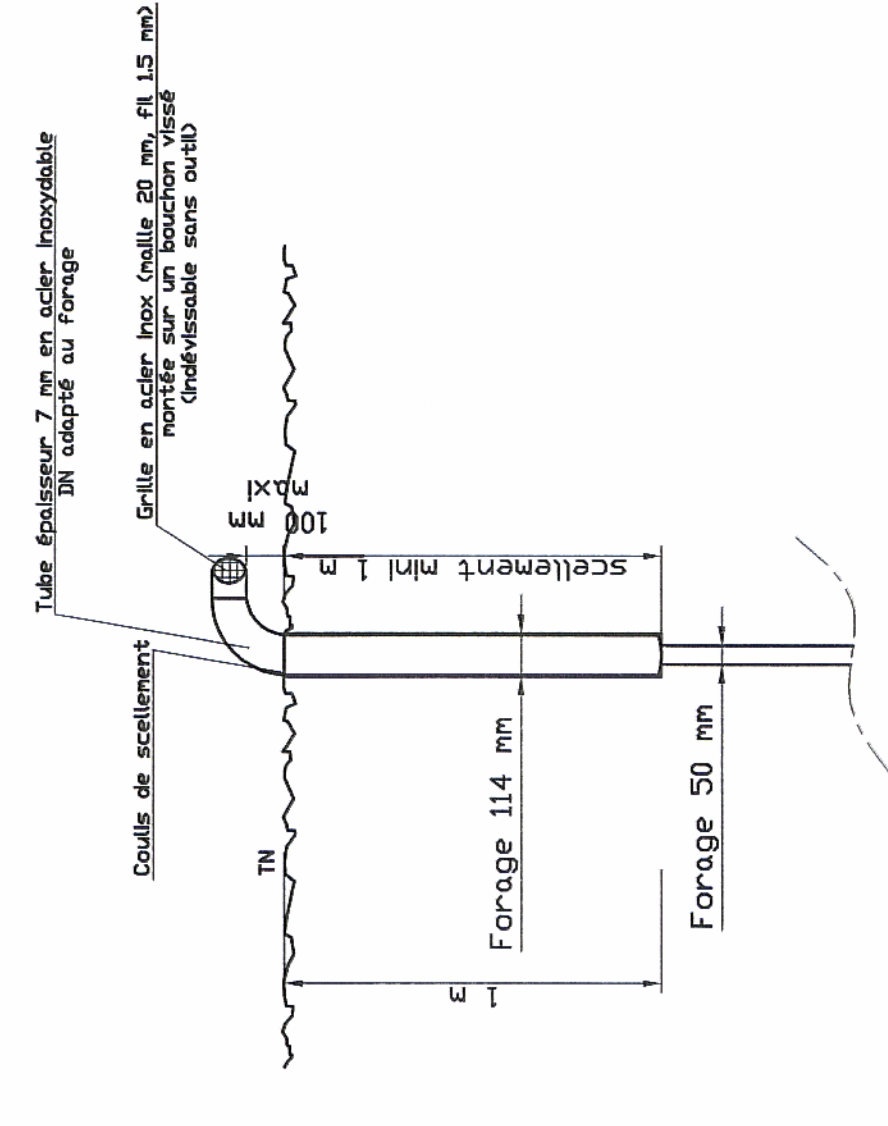


REPERES  
Forme Nouvelle après exécution (1997)  
Forme du système de contrôle 1990  
Forme du système de contrôle 1980  
pour le calcul des déformations  
Points sous l'eau selon dossier BRU 1994  
Profil en travers ord 07/1995

214, révisé selon plan 1994  
Elevations des points de repère (en 1995)

Reperes	X	Y
101	100,000	100,000
102	100,000	100,000
103	100,000	100,000
104	100,000	100,000
105	100,000	100,000
106	100,000	100,000
107	100,000	100,000
108	100,000	100,000
109	100,000	100,000
110	100,000	100,000
111	100,000	100,000
112	100,000	100,000
113	100,000	100,000
114	100,000	100,000
115	100,000	100,000
116	100,000	100,000
117	100,000	100,000
118	100,000	100,000
119	100,000	100,000
120	100,000	100,000
121	100,000	100,000
122	100,000	100,000
123	100,000	100,000
124	100,000	100,000
125	100,000	100,000
126	100,000	100,000
127	100,000	100,000
128	100,000	100,000
129	100,000	100,000
130	100,000	100,000
131	100,000	100,000
132	100,000	100,000
133	100,000	100,000
134	100,000	100,000
135	100,000	100,000
136	100,000	100,000
137	100,000	100,000
138	100,000	100,000
139	100,000	100,000
140	100,000	100,000
141	100,000	100,000
142	100,000	100,000
143	100,000	100,000
144	100,000	100,000
145	100,000	100,000
146	100,000	100,000
147	100,000	100,000
148	100,000	100,000
149	100,000	100,000
150	100,000	100,000
151	100,000	100,000
152	100,000	100,000
153	100,000	100,000
154	100,000	100,000
155	100,000	100,000
156	100,000	100,000
157	100,000	100,000
158	100,000	100,000
159	100,000	100,000
160	100,000	100,000
161	100,000	100,000
162	100,000	100,000
163	100,000	100,000
164	100,000	100,000
165	100,000	100,000
166	100,000	100,000
167	100,000	100,000
168	100,000	100,000
169	100,000	100,000
170	100,000	100,000
171	100,000	100,000
172	100,000	100,000
173	100,000	100,000
174	100,000	100,000
175	100,000	100,000
176	100,000	100,000
177	100,000	100,000
178	100,000	100,000
179	100,000	100,000
180	100,000	100,000
181	100,000	100,000
182	100,000	100,000
183	100,000	100,000
184	100,000	100,000
185	100,000	100,000
186	100,000	100,000
187	100,000	100,000
188	100,000	100,000
189	100,000	100,000
190	100,000	100,000
191	100,000	100,000
192	100,000	100,000
193	100,000	100,000
194	100,000	100,000
195	100,000	100,000
196	100,000	100,000
197	100,000	100,000
198	100,000	100,000
199	100,000	100,000
200	100,000	100,000


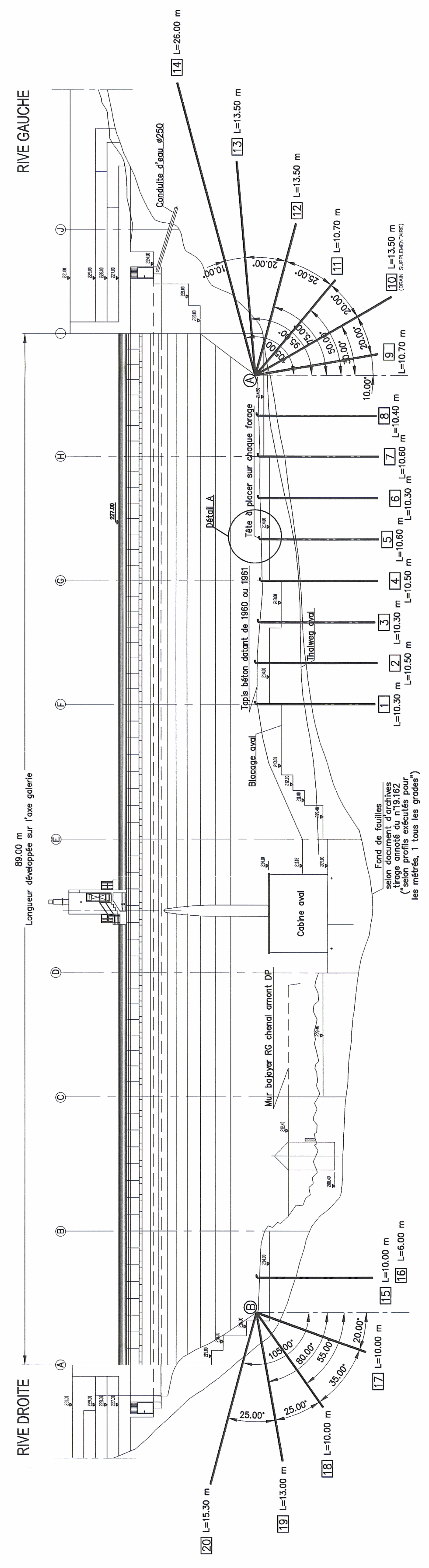
## Détail A Ech : 1/20



Reperes	Cote de tête drains/piézomètres
1	215,33
2	215,08
3	215,22
4	214,90
5	214,65
6	214,69
7	215,11
8	215,10
9	214,74
10	215,09
15	214,22
16	214,32
17	214,41

NOTA:  
Pour toute information complémentaire relative à la réalisation des drains et le nettoyage des barbacanes, voir les documents SAM/CHAGNAUD n°2 et n°3 du sous dossier "Démarche Qualité" des DOE du Lot 1.

# Élévation aval Ech : 1/200



REHABILITATION DU BARRAGE DES CAMBOUS  
DOSSIER DES OUVRAGES EXCUTES (SYNTHESE)

DRAINAGE PIED AVAL  
PLAN-ELEVATION

ECHELLE: 1/200	Dessiné par: A	Revisé par: A	Approuvé par: DC
Nom du fichier: 3870RF13.dwg	Evolution en mètre	Date: 09/09/09	Approuvé par: DC
			PIECE: SY-03